



“UIT DE KUNST”

We vierden Oud en Nieuw...stopt er iets en begint er iets anders...of gaat de tijd gewoon door...



De Keltische Knoop staat voor de continuïteit van het leven...het is een oneindige knoop...zonder begin en zonder eind. Wij ontwerpen oneindige knopen...eerst op ruitjespapier...

3 horizontale en 3 verticale lijnen...elk uiteinde verbinden we met een ander uiteinde...zo ontstaat er van zelf een knoop.


Dan worden de lijnen weggetjes die onder elkaar door gaan...



...door schaduw te kleuren zie je nog beter dat het weggetje eronder door gaat...




...soms wordt het niet één knoop, maar zijn het verschillende circuits die vervlochten zijn...



Nu maken we een oneindige knoop van zwarte rietjes... start:... prik 3 rietjes aan een cocktailprikertje...




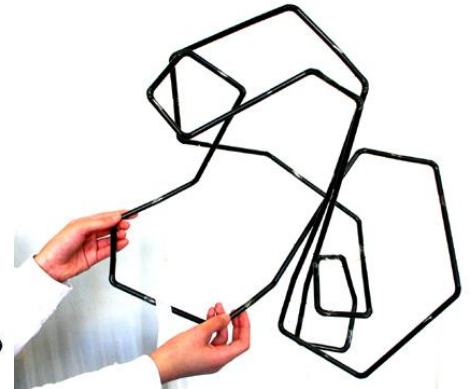


bouw deze kern uit door rietjes in elkaar te schuiven en uiteindelijk elk uiteinde met een ander te verbinden tot één doorlopend circuit... een ruimtelijke oneindige knoop...




er ontstaan sierlijke, elegante lijnen door de ruimte...


het heeft een grafisch effect...



tot slot voegen we nog een kleuraccent toe aan deze ruimtelijke constructie...



...met gekleurde rietjes van hoek tot hoek een circuit erin maken...



Johanna Teekman,
27 januari 2017

